




Malteser



Hilfeleistungsstatistik Schuljahr 2008 / 2009 Zeitraum vom 11. August 2008 bis 1. Juli 2009


Anzahl der Hilfeleistungen im Wochenzeitraum

Aufgrund der Verteilung der einzelnen Schulsamstage, die berücksichtigt werden können, im Gegensatz zu den einzelnen freien Tagen unter der Schulwoche z.B. bewegliche Ferientage, Studientage oder verschobenem Ferienbeginn, wurde von einem Wochendurchschnitt von 5,0 Tagen ausgegangen.

Woche		Hilfeleistungen	Ø pro Schultag
von	bis		
13.08.2008	15.08.2008	12	2,4
18.08.2008	23.08.2008	26	5,2
25.08.2008	30.08.2008	48	9,6
01.09.2008	05.09.2008	32	6,4
08.09.2008	13.09.2008	38	7,6
16.09.2008	19.09.2008	33	6,6
22.09.2008	26.09.2008	19	3,8
13.10.2009	17.10.2008	18	3,6
20.10.2008	26.10.2008	31	6,2
27.10.2008	31.10.2008	45	9,0
03.11.2008	08.10.2008	44	8,8
10.11.2008	14.11.2008	32	6,4
17.11.2008	22.11.2008	33	6,6
24.11.2008	28.11.2008	47	9,4
01.12.2008	05.12.2008	39	7,8
08.12.2008	13.12.2008	32	6,4
15.12.2008	19.12.2008	37	7,4
07.01.2009	09.01.2009	15	3,0
12.01.2009	16.01.2009	33	6,6
19.01.2009	23.01.2009	18	3,6
26.01.2009	31.01.2009	25	5,0
02.02.2009	14.02.2009	27	5,4
09.02.2009	14.02.2009	33	6,6
16.02.2009	17.02.2009	14	2,8
25.02.2009	27.02.2009	14	2,8
02.03.2009	06.03.2009	24	4,8
09.03.2009	14.03.2009	35	7,0
16.03.2009	20.03.2009	28	5,6
23.03.2009	28.03.2009	43	8,6
31.03.2009	03.04.2009	15	3,0
20.04.2009	25.04.2009	17	3,4
27.04.2009	30.04.2009	27	5,4
02.05.2009	09.05.2009	33	6,6
11.05.2009	16.05.2009	25	5,0
18.05.2009	20.05.2009	17	3,4
26.05.2009	29.05.2009	12	2,4
03.06.2009	05.06.2009	23	4,6

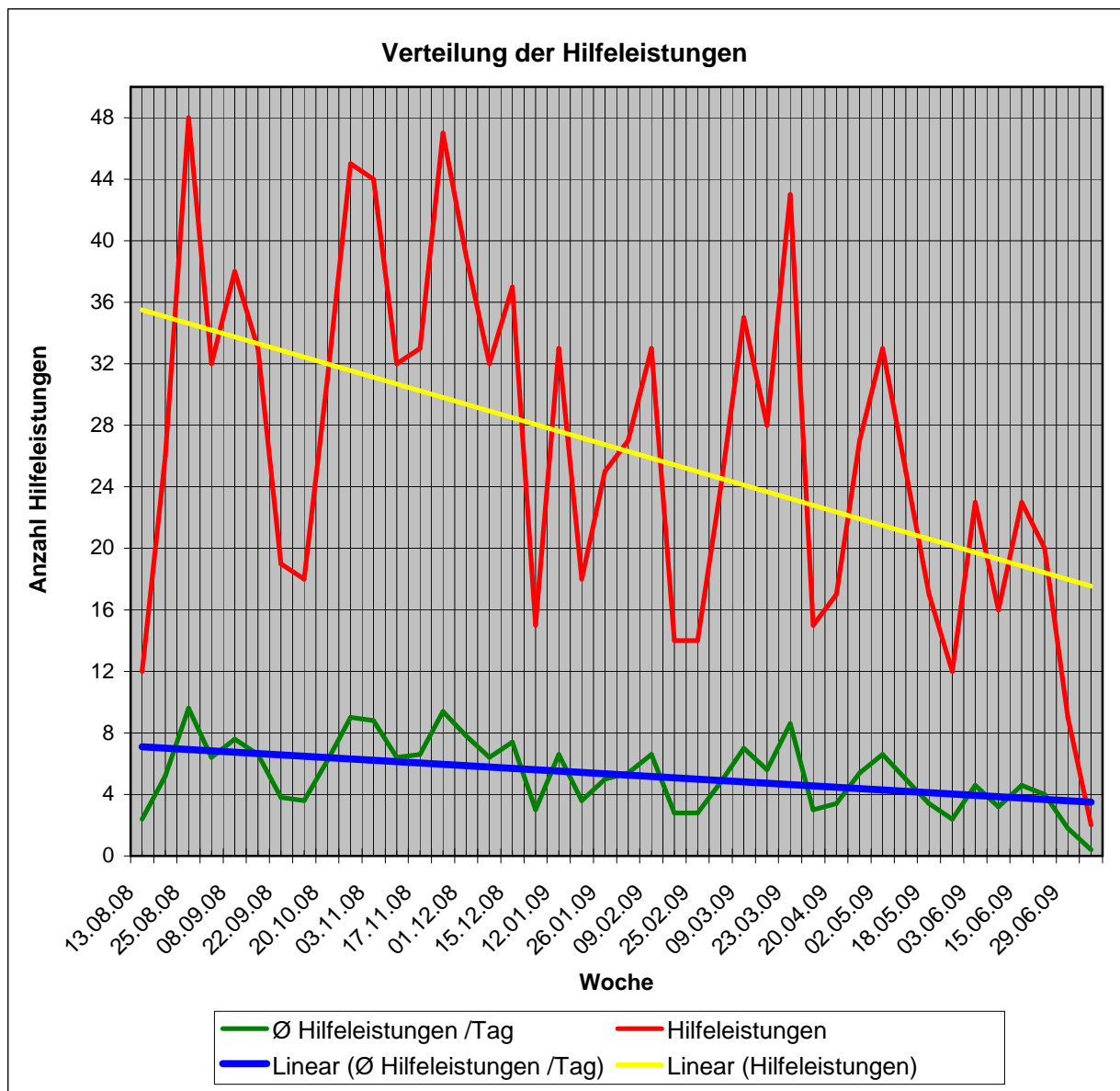


Malteser




08.06.2009	13.06.2009	16	3,2
15.06.2009	19.06.2009	23	4,6
22.06.2009	26.06.2009	20	4,0
29.06.2009	01.07.2009	9	1,8
02.07.2009 (Ferien)	13.08.2009 (Ferien)	2	0,4
<u>42 Schulwochen</u>		<u>1114</u>	<u>5,3</u>

Es ergeben sich 5,3 Hilfeleistungen durchschnittlich pro Schultag, bei insgesamt 1114 Hilfeleistungen in 42 Schulwochen.





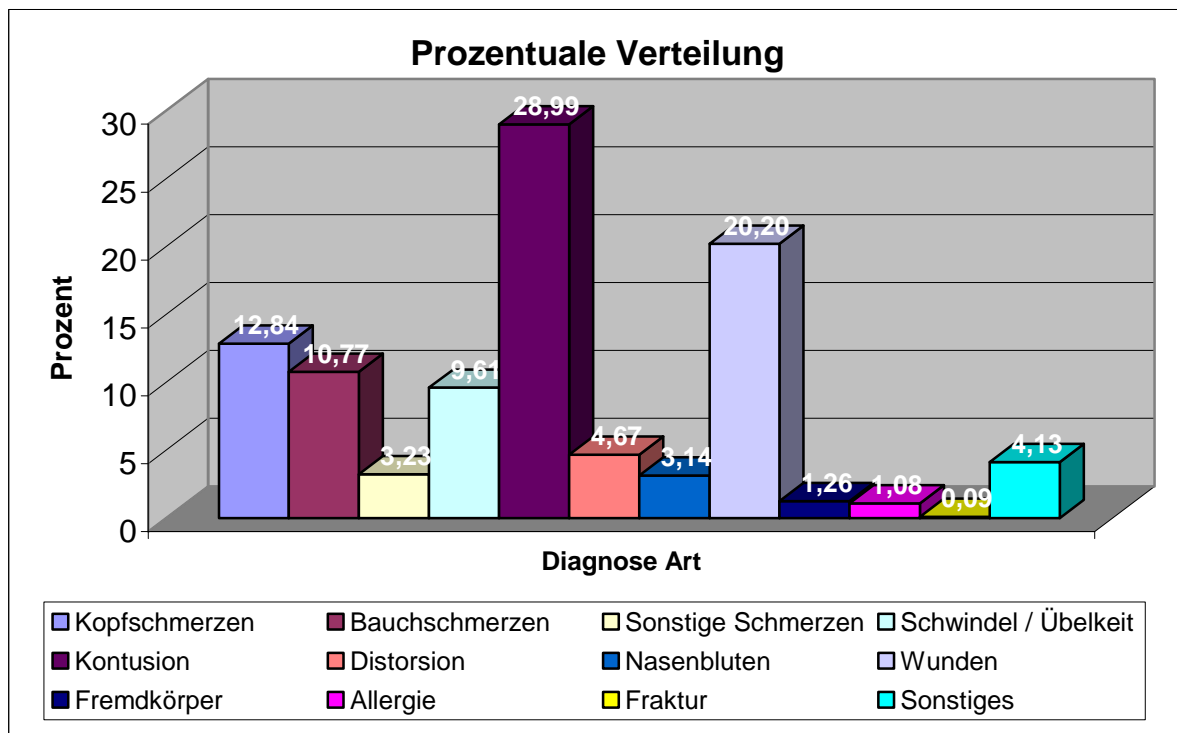
Malteser



Anzahl der einzelnen Verletzungen und Erkrankungen

Diagnose Art	Anzahl
Kopfschmerzen	143
Bauchschmerzen	120
Sonstige Schmerzen	36
Schwindel / Übelkeit	107
Kontusion	323
Distorsion	52
Nasenbluten	35
Wunden	225
Fremdkörper	14
Allergie	12
Fraktur	1
Sonstiges	46

1114



Verbringung ins Krankenhaus zur Weiterbehandlung

Transportmittel	Anzahl
PKW	14
KTW	0
RTW	3
NEF	0

Gesamt 17