

Hilfeleistungsstatistik Schuljahr 2009 / 2010

Zeitraum vom 17. August 2009 bis 17. Juli 2010


Anzahl der Hilfeleistungen im Wochenzeitraum

Aufgrund der Verteilung der einzelnen Schulsamstage, die berücksichtigt werden können, im Gegensatz zu den einzelnen freien Tagen unter der Schulwoche z.B. bewegliche Ferientage, Studientage oder verschobenem Ferienbeginn, wurde von einem Wochendurchschnitt von 5,0 Tagen ausgegangen.

Woche		Hilfelei- stungen	Ø pro Schultag
von	bis		
17.08.2009	22.08.2009	28	5,6
24.08.2009	29.08.2009	48	9,6
31.08.2009	04.09.2009	49	9,8
07.09.2009	12.09.2009	59	11,8
14.09.2009	18.09.2009	67	13,4
21.09.2009	26.09.2009	40	8,0
28.09.2009	02.10.2009	39	7,8
05.10.2009	09.10.2009	37	7,4
26.10.2009	30.10.2009	11	2,2
02.11.2009	05.11.2009	15	3,0
09.11.2010	14.11.2010	37	7,4
16.11.2009	21.11.2009	45	9,0
23.11.2009	28.11.2009	46	9,2
20.11.2009	04.11.2009	34	6,8
07.12.2009	12.12.2009	41	8,2
14.12.2009	18.12.2009	31	6,2
21.12.2009	22.12.2009	13	2,6
07.01.2010	09.01.2010	9	1,8
11.01.2010	15.01.2010	29	5,8
18.01.2010	23.01.2010	44	8,8
25.01.2010	29.01.2010	44	8,8
01.02.2010	05.02.2010	45	9,0
08.02.2010	09.02.2010	11	2,2
17.02.2010	19.02.2010	22	4,4
22.02.2010	27.02.2010	53	10,6
01.03.2010	05.03.2010	31	6,2
08.03.2010	13.03.2010	56	11,2
15.03.2010	19.03.2010	26	5,2
22.03.2010	26.03.2010	53	10,6
12.04.2010	16.04.2010	30	6,0
19.04.2010	24.04.2010	49	9,8
26.04.2010	30.04.2010	57	11,4
03.05.2010	08.05.2010	53	10,6
10.05.2010	12.05.2010	22	4,4
17.05.2010	21.05.2010	36	7,2
26.05.2010	29.05.2010	22	4,4
31.05.2010	04.06.2010	30	6,0

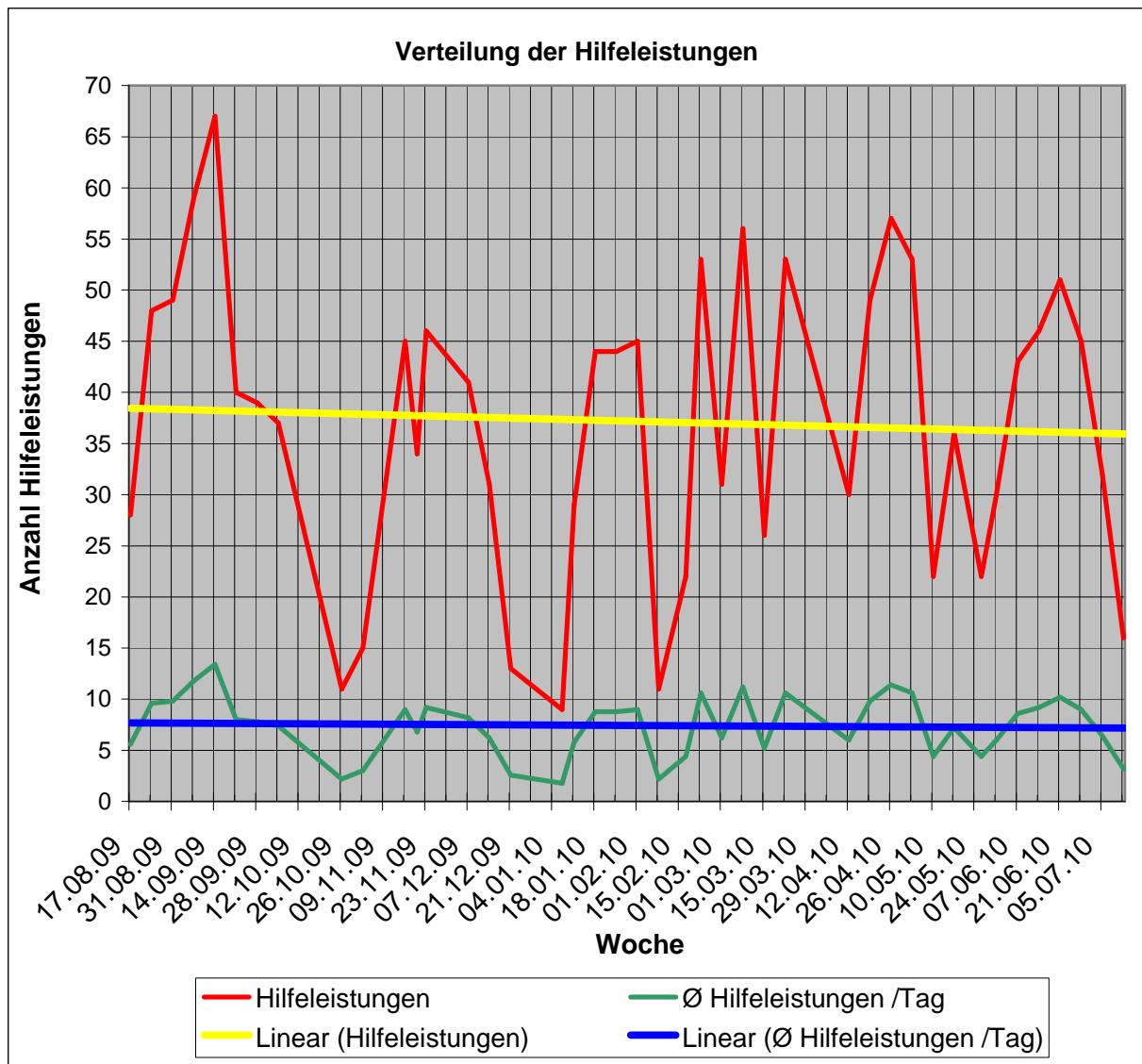


Malteser




07.06.2010	12.06.2010	43	8,6
14.06.2010	18.06.2010	46	9,2
21.06.2010	25.06.2010	51	10,2
28.06.2010	02.07.2010	45	9,0
05.07.2010	10.07.2010	32	6,4
12.07.2010	13.07.2010	16	3,2
<u>43 Schulwochen</u>		<u>1595</u>	<u>7,4</u>

Es ergeben sich 7,4 Hilfeleistungen durchschnittlich pro Schultag, bei insgesamt 1595 Hilfeleistungen in 43 Schulwochen.





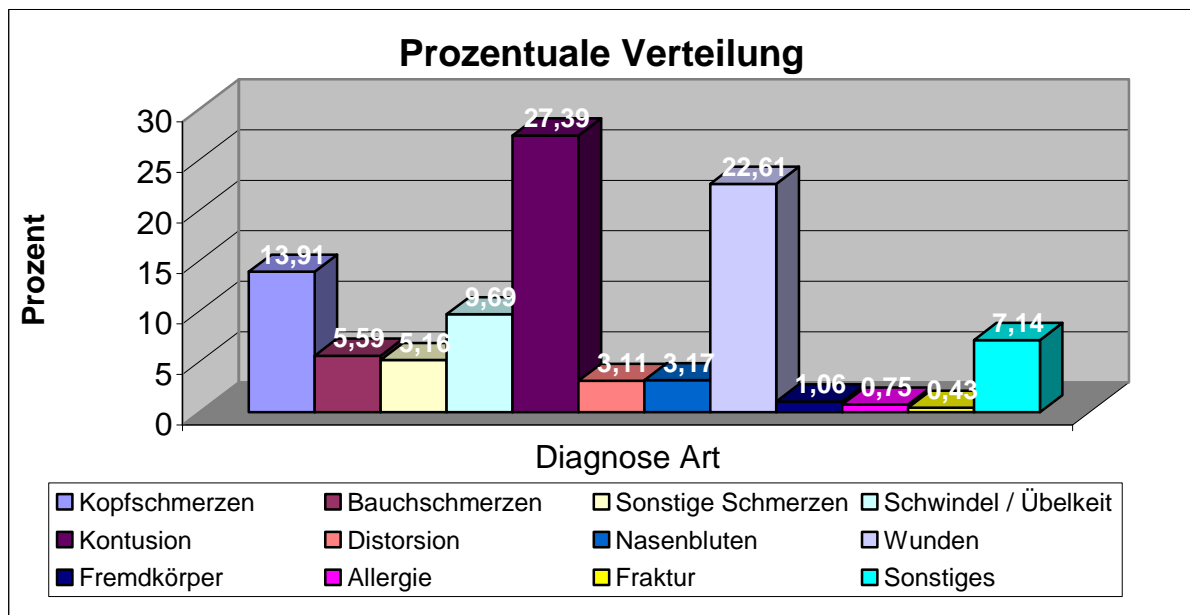
Malteser



Anzahl der einzelnen Verletzungen und Erkrankungen

Diagnose Art	Anzahl
Kopfschmerzen	224
Bauchschmerzen	90
Sonstige Schmerzen	83
Schwindel / Übelkeit	156
Kontusion	441
Distorsion	50
Nasenbluten	51
Wunden	364
Fremdkörper	17
Allergie	12
Fraktur	7
Sonstiges	115

1114



Verbringung ins Krankenhaus zur Weiterbehandlung

Transportmittel	Anzahl
PKW	15
KTW	3
RTW	5
NEF	0

Gesamt 23