




Malteser



Hilfeleistungsstatistik Schuljahr 2010 / 2011 Zeitraum vom 30. August 2010 bis 22. Juli 2011


Anzahl der Hilfeleistungen im Wochenzeitraum

Aufgrund der Verteilung der einzelnen Schulsamstage, die berücksichtigt werden können, im Gegensatz zu den einzelnen freien Tagen unter der Schulwoche z.B. bewegliche Ferientage, Studientage oder verschobenem Ferienbeginn, wurde von einem Wochendurchschnitt von 5,0 Tagen ausgegangen.

Woche		Hilfeleistungen	Ø pro Schultag
von	bis		
30.08.10	03.09.10	12	2,4
06.09.10	11.09.10	40	8,0
13.09.10	17.09.10	51	10,2
20.09.10	25.09.10	42	8,4
27.09.10	01.10.10	30	6,0
04.10.10	08.10.10	18	3,6
25.10.10	29.10.10	25	5,0
02.11.10	06.11.10	33	6,6
08.11.10	12.11.10	40	8,0
15.11.10	20.11.10	52	10,4
22.11.10	27.11.10	41	8,2
29.11.10	03.12.10	59	11,8
06.12.10	11.12.10	34	6,8
13.12.10	17.12.10	39	7,8
20.12.10	22.12.10	17	3,4
10.01.11	14.01.11	21	4,2
17.01.11	22.01.11	54	10,8
24.01.11	28.01.11	37	7,4
31.01.11	04.02.11	40	8,0
07.02.11	12.02.11	32	6,4
14.02.11	18.02.11	36	7,2
21.02.11	25.02.11	31	6,2
28.02.11	01.03.11	9	1,8
09.03.11	12.03.11	19	3,8
14.03.11	18.03.11	34	6,8
22.03.11	26.03.11	37	7,4
28.03.11	01.04.11	28	5,6
04.04.11	10.04.11	48	9,6
11.04.11	15.04.11	30	6,0
02.05.11	06.05.11	27	5,4
09.05.11	14.05.11	49	9,8
16.05.11	20.05.11	43	8,6
23.05.11	28.05.11	42	8,4
30.05.11	01.06.11	22	4,4
06.06.11	10.06.11	42	8,4
14.06.11	18.06.11	44	8,8
20.06.11	25.06.11	41	8,2

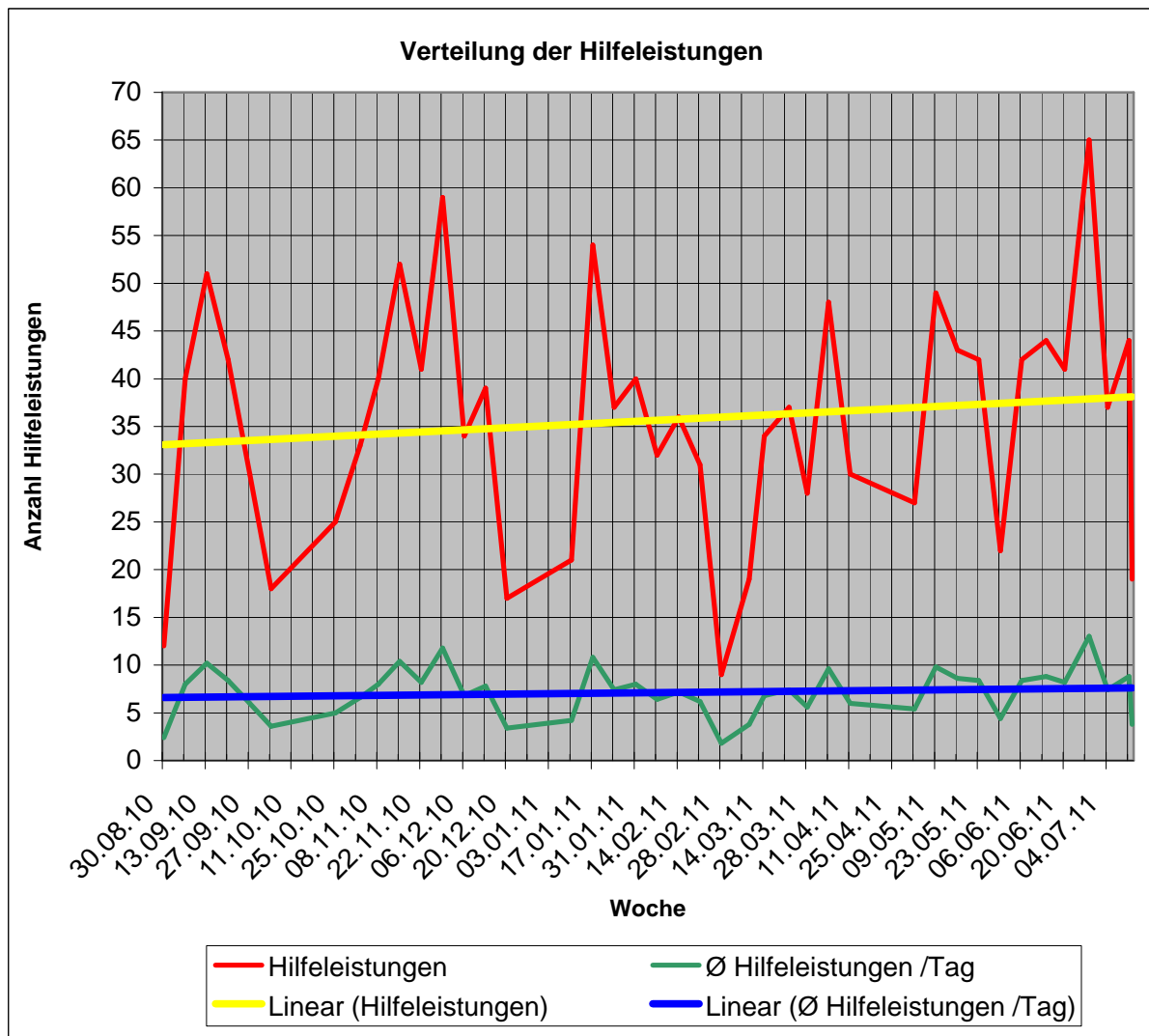


Malteser




28.06.11	01.07.11	65	13,0
04.07.11	09.07.11	37	7,4
11.07.11	15.07.11	44	8,8
12.07.11	22.07.11	19	3,8
<u>41 Schulwochen</u>		<u>1464</u>	<u>7,1</u>

Es ergeben sich 7,1 Hilfeleistungen durchschnittlich pro Schultag, bei insgesamt 1464 Hilfeleistungen in 41 Schulwochen.





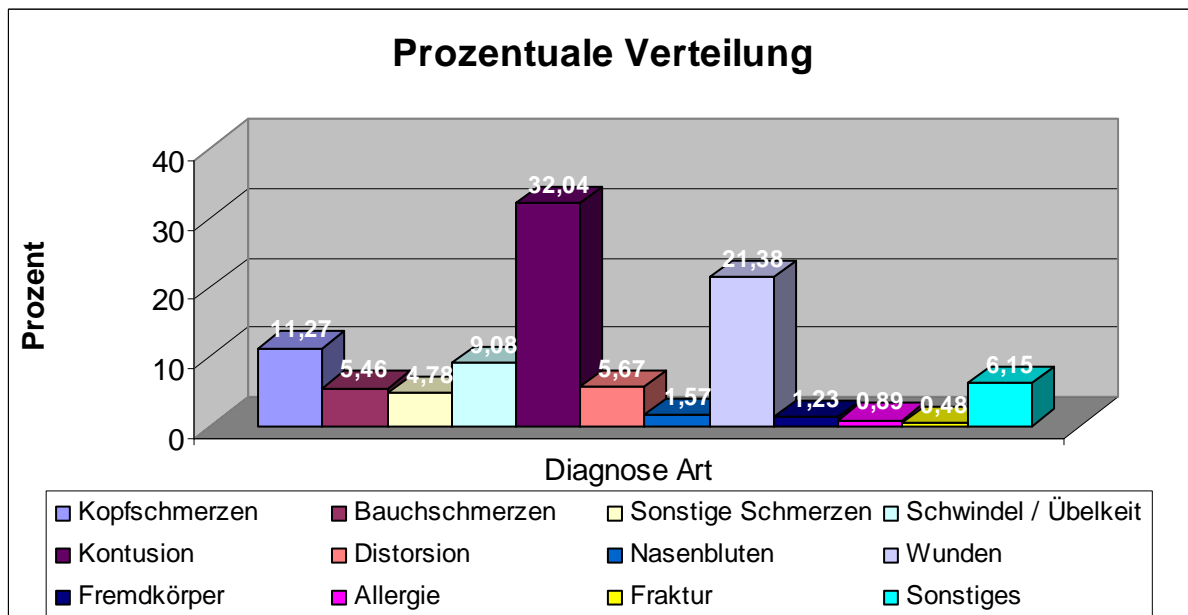
Malteser



Anzahl der einzelnen Verletzungen und Erkrankungen

Diagnose Art	Anzahl
Kopfschmerzen	165
Bauchschmerzen	80
Sonstige Schmerzen	70
Schwindel / Übelkeit	133
Kontusion	469
Distorsion	83
Nasenbluten	23
Wunden	313
Fremdkörper	18
Allergie	13
Fraktur	7
Sonstiges	90

1464



Verbringung ins Krankenhaus zur Weiterbehandlung

Transportmittel	Anzahl
PKW	11
KTW	0
RTW	5
NEF	1

Gesamt 17