




Malteser



Hilfeleistungsstatistik Schuljahr 2011 / 2012 Zeitraum vom 7. September 2011 bis 11. Februar 2012

Anzahl der Hilfeleistungen im Wochenzeitraum

Aufgrund der Verteilung der einzelnen Schulsamstage, die berücksichtigt werden können, im Gegensatz zu den einzelnen freien Tagen unter der Schulwoche z.B. bewegliche Ferientage, Studientage oder verschobenem Ferienbeginn, wurde von einem Wochendurchschnitt von 5,0 Tagen ausgegangen.

Ab dem Schuljahr 2011 / 2012 wurden zusätzlich die Punkte HNO, Internistisch Sonstige, Chirurgisch Sonstige, Respiratorisch und Psychosomatisch mit aufgenommen, um eine bessere Aufschlüsselung und damit Darstellung gewährleisten zu können.

Woche		Hilfeleistungen	Ø pro Schultag
von	bis		
07.09.11	10.09.11	15	3,0
12.09.11	16.09.11	25	5,0
19.09.11	23.09.11	58	11,6
26.09.11	30.09.11	70	14,0
04.10.11	08.10.11	38	7,6
10.10.11	14.10.11	50	10,0
17.10.11	21.10.11	40	8,0
07.11.11	12.11.11	30	6,0
14.11.11	19.11.11	50	10,0
21.11.11	25.11.11	43	8,6
27.11.11	02.12.11	34	6,8
05.12.11	10.12.11	33	6,6
12.12.11	16.12.11	52	10,4
19.12.11	22.12.11	23	4,6
09.01.12	14.01.12	33	6,6
16.01.12	19.01.12	31	6,2
23.01.12	28.01.12	36	7,2
30.01.12	04.02.12	45	9,0
06.02.12	11.02.12	48	9,6
12.07.11	22.07.11	15	3,0

19 Schulwochen

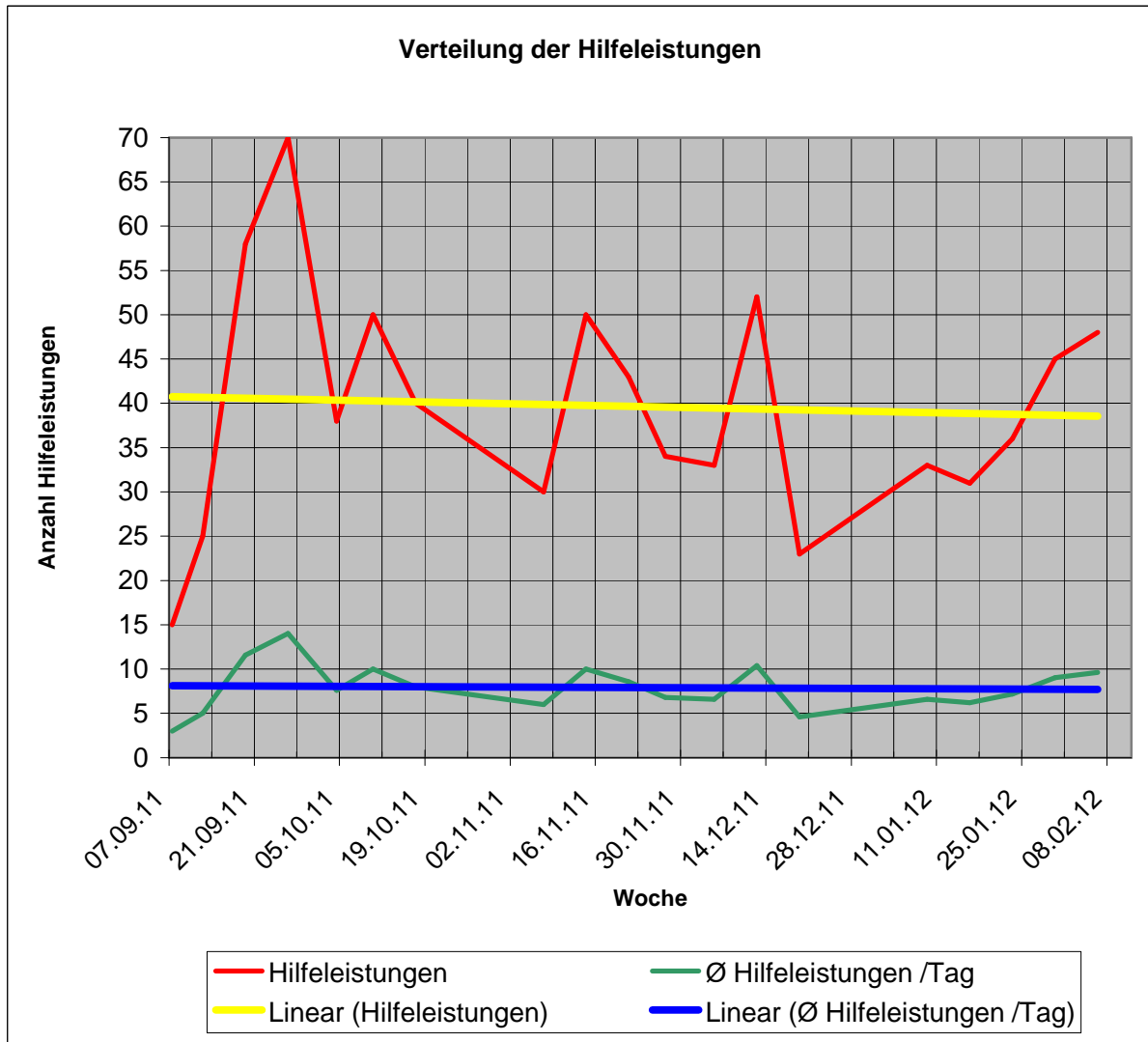

754

7,9

Es ergeben sich 7,9 Hilfeleistungen durchschnittlich pro Schultag, bei insgesamt 754 Hilfeleistungen in 19 Schulwochen.




Malteser

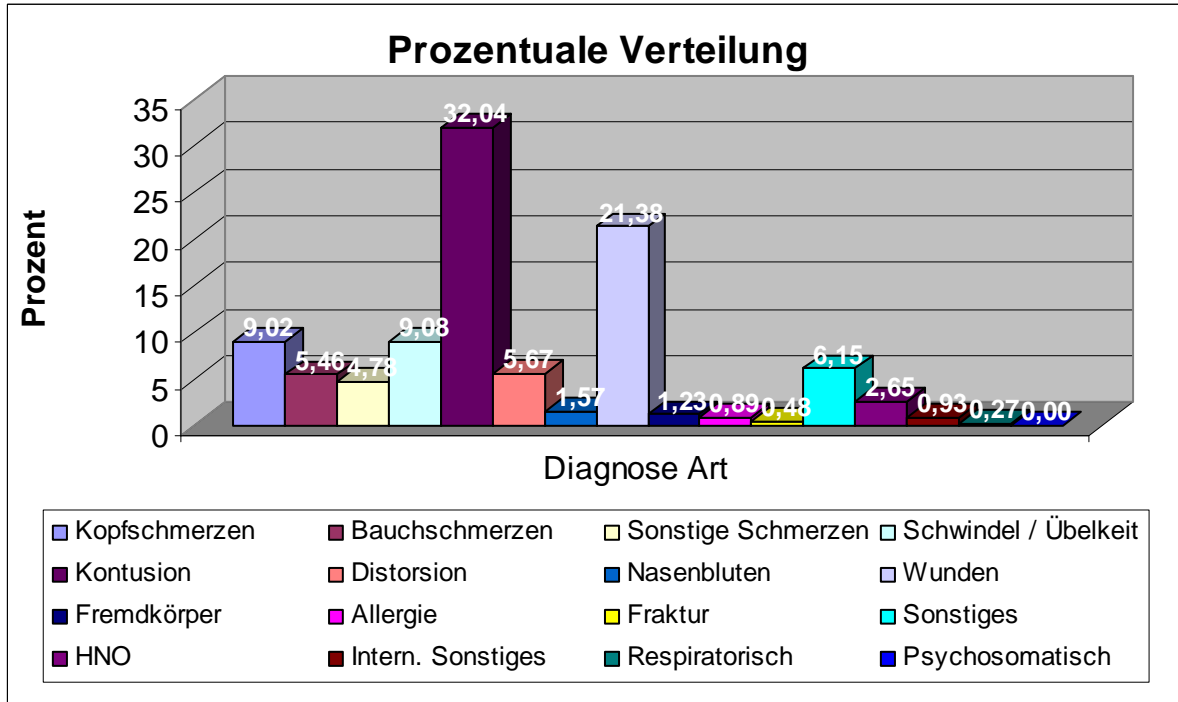


Anzahl der einzelnen Verletzungen und Erkrankungen

Diagnose Art	Anzahl
Kopfschmerzen	68
Bauchschmerzen	56
Sonstige Schmerzen	23
Schwindel / Übelkeit	75
Kontusion	258
Distorsion	32
Nasenbluten	11
Wunden	146
Fremdkörper	7
Allergie	2
Fraktur	2
Sonstiges	32
HNO	20
Intern. Sonstiges	7
Chiru. Sonstiges	13



Respiratorisch	2
	<u>754</u>



Verbringung ins Krankenhaus zur Weiterbehandlung

Transportmittel	Anzahl
PKW	3
KTW	1
RTW	6
NEF	1
Gesamt	<u>11</u>